

# Mobiliario urbano **eco**



El objetivo principal de **COBOSPLAY** es contribuir con su actividad, al fomento de **una Economía Circular basada en la minimización de uso de materiales vírgenes, y contribuir con la preservación del medio ambiente**. De cada uno de nuestros productos, emitimos un certificado de empresa que constata el tipo de procedencia de las materias primas con las que se ha elaborado cada producto. Si nuestros clientes disponen de algún residuo plástico les ayudamos a revalorizarlo y utilizarlo como materia prima para sus productos, consiguiendo una economía circular.

# Conócenos

- 01** Economía Circular
- 02** Reto Tapones
- 03** Mobiliario Urbano
- 04** Vial y Señalética
- 05** Juegos Infantiles
- 06** Vías Verdes
- 07** Proyectos a Medida

Conviértete en  
**#ResiduoZero**

[www.cobosplay.com](http://www.cobosplay.com)

# Catálogo mobiliario urbano

Madera plástica




Utilizamos los residuos de origen **plástico** que terminarían en vertedero, lo introducimos como inputs dentro de una nueva cadena de valorización. Con ellos **fabricamos una serie de perfiles para elaborar cualquier elemento de mobiliario urbano.**

El perfil está **fabricado con plástico 100% reciclado** procedente de residuo urbano o industrial.

Nuestra tecnología permite ofrecer un amplio abanico de acabados. Su versatilidad los hace perfectos para la construcción de cualquier tipo de mobiliario urbano, industrial, agropecuario, etc.

El material fabricado **se trabaja igual que la madera, pero tiene considerables ventajas** respecto a ésta: durabilidad, facilidad de manejo, resistencia, menor coste y mínimo mantenimiento posterior.



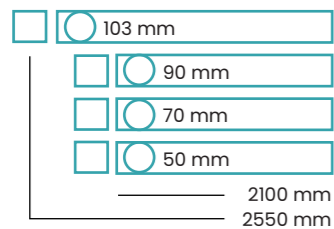
Perfiles  
Bancos  
Mesas  
Jardineras  
Papeleras  
Cerramientos  
Vallados  
Varios  
Proyectos por encargo

## Convertimos residuos en mobiliario urbano

# Tipos de perfiles

## Perfil Circular

Medidas:




Especificaciones:




## Perfil Cuadrado

Medidas:




Especificaciones:




## Perfil Reforzado

El refuerzo interno dota a la pieza de una resistencia muy superior, ideal para poder aprovechar su uso en la longitud máxima del perfil.

Medidas:

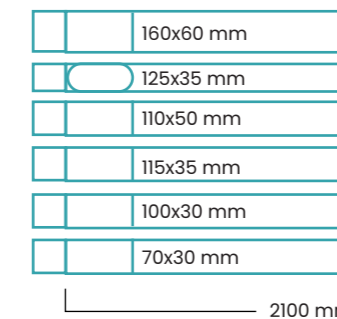


Especificaciones:




## Perfil Rectangular

Medidas:



Especificaciones:



# Bancos

## Banco La Ribera

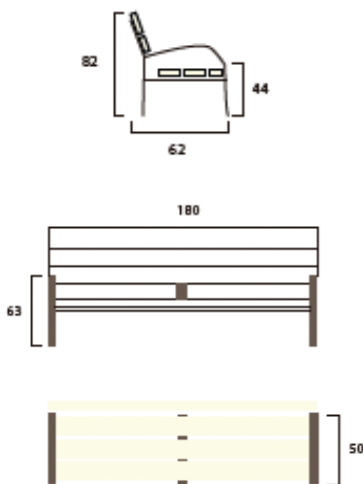
125x35x1800 mm

- 3 reforzados.
- 2 sin refuerzo.

2 Patas de forja.

Tornillería zincada o galvanizada.

Peso aprox.: 63 kg



## Silla Ribera

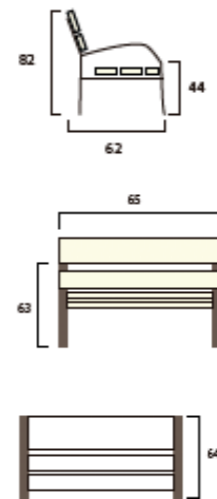
125x35x645 mm

- 5 sin refuerzo.

2 Patas de forja.

Tornillería zincada o galvanizada.

Peso aprox.: 35 kg



## Banco ECO 35 1,8m

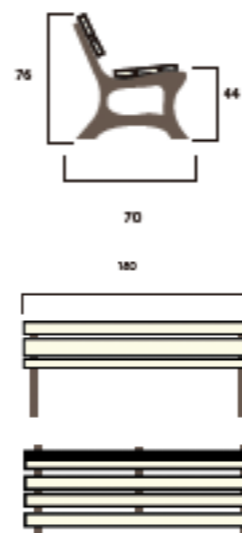
125x35x1800 mm

- 3 con refuerzo.
- 2 sin refuerzo.

2 Patas de plástico reciclado.

Tornillería zincada o galvanizada.

Peso aprox.: 60 kg



## Silla ECO 35

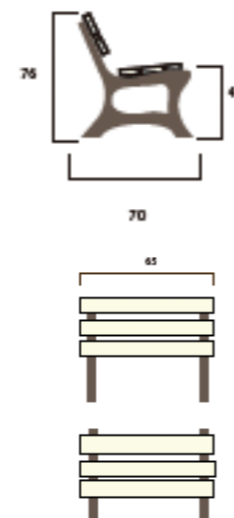
125x35x645 mm

- 5 sin refuerzo.

2 Patas de plástico reciclado.

Tornillería zincada o galvanizada.

Peso aprox.: 29 kg



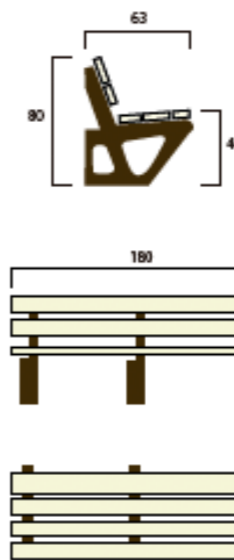
## Banco Moncayo 1,8m

125x35x1800 mm

- 3 Patas

Tornillería zincada o galvanizada.

Peso aprox.: 74 kg



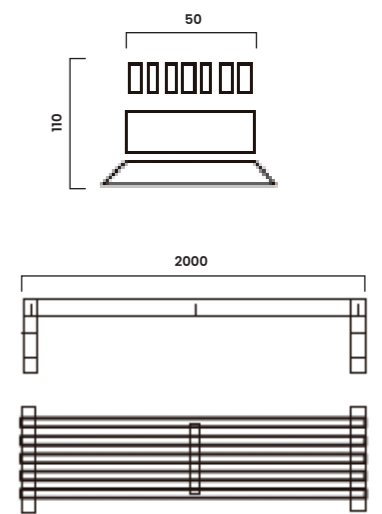
## Banco Brindisi II 1,5m

110x50x2000 mm

- 2 Patas de plástico reciclado.

Tornillería zincada o galvanizada.

Peso aprox.: 88 kg



# Bancos

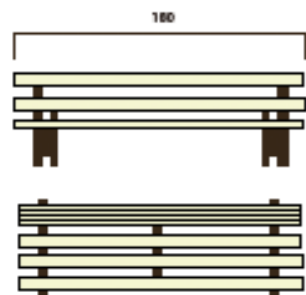
## Banco Cuenca 1,8m

125x35x1800 mm

3 Patas.

Tornillería zincada o galvanizada.

Peso aprox.: 63 kg



## Banco Madrid 50 2m

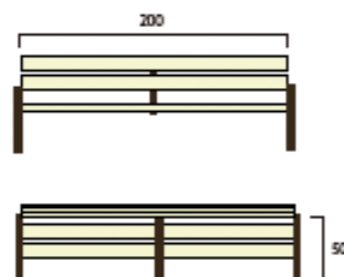
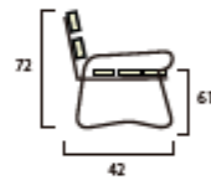
110x50x2000 mm

- 3 reforzados.  
- 2 sin refuerzo.

2 Patas llanta.

Tornillería zincada o galvanizada.

Peso aprox.: 85 kg



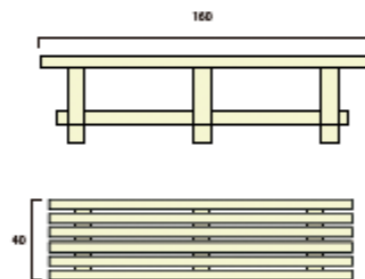
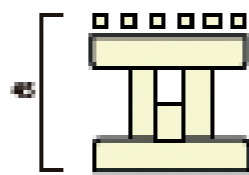
## Banco Rústico 05 1,6m

50x50x1600 mm

3 Patas.

Tornillería zincada o galvanizada.

Peso aprox.: 46 kg



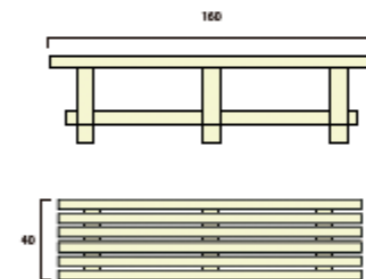
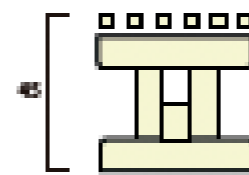
## Banco Rústico 05 1,8m

50x50x1600 mm

3 Patas.

Tornillería zincada o galvanizada.

Peso aprox.: 56 kg



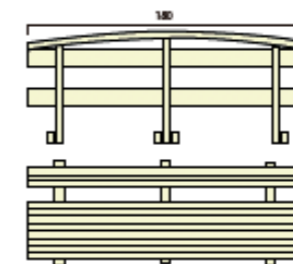
## Banco Mediterráneo 1,8m

7 50x50 mm  
2 110x50 mm

3 Patas

Tornillería zincada o galvanizada.

Peso aprox.: 92 kg



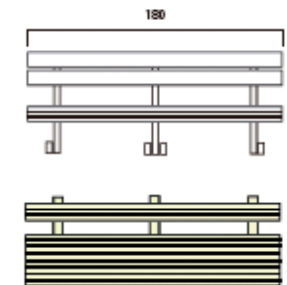
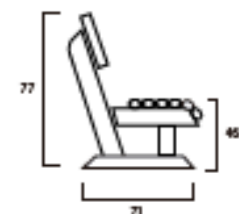
## Banco Mediterráneo Recto

7 50x50 mm  
2 110x50 mm

3 Patas.

Tornillería zincada o galvanizada.

Peso aprox.: 94 kg



# Bancos

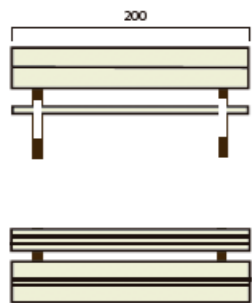
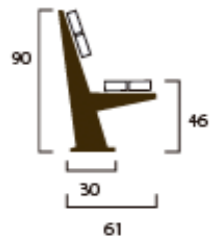
## Banco Andorra 65

160x65x2000 mm

2 Patas chapa.

Tornillería zincada o galvanizada.

Peso aprox.: 93 kg



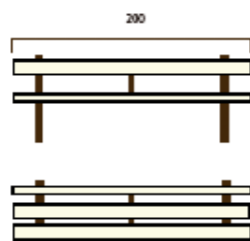
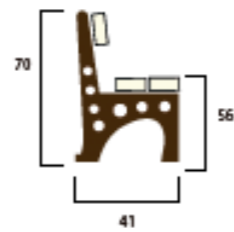
## Banco Cáceres 65 2m

160x65x2000 mm

2 Patas forja.

Tornillería zincada o galvanizada.

Peso aprox.: 75 kg



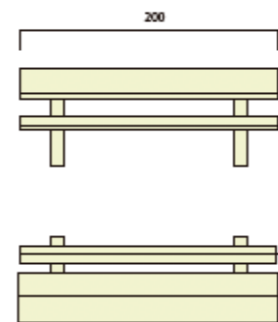
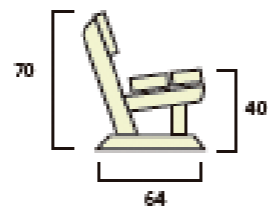
## Banco Camy 65 2m

160x65x2000 mm

2 Patas plástico reciclado.

Tornillería zincada o galvanizada.

Peso aprox.: 79 kg



## Banco Francés 35

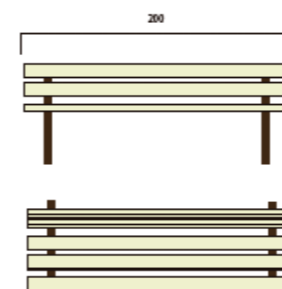
125x35x2000 mm

- 3 reforzados  
- 2 sin refuerzo

2 Patas forja.

Tornillería zincada o galvanizada.

Peso aprox.: 69 kg



# Mesas

## Conjunto Campestre

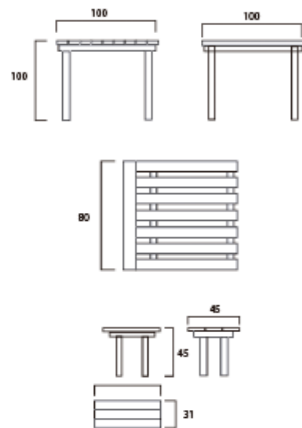
Mesa 90x90  
100x30  
70x70

58 kg

Banco 70x70  
100x30  
70x30

14 kg/U

Tornillería zincada o galvanizada.

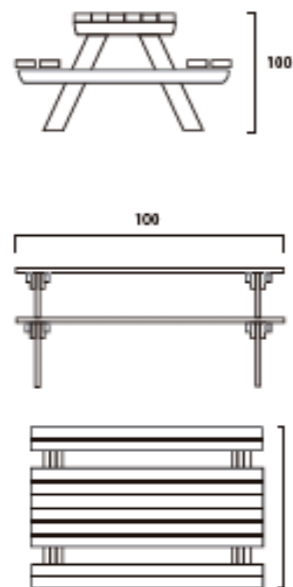


## Mesa Picnic 35 2m

Medidas: 125x35  
110x50  
40x40

Tornillería zincada o galvanizada.

Peso aprox.: 146 kg

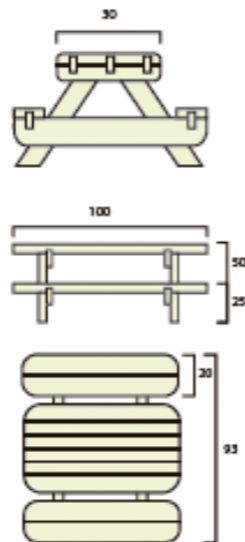


## Mesa Picnic MINI

Medidas: 100x30  
80x40  
40x40

Tornillería zincada o galvanizada.

Peso aprox.: 40 kg

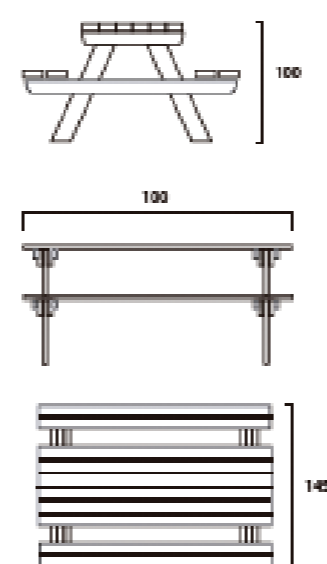


## Mesa Picnic 35 1,8m

Medidas: 125x35  
110x50  
40x40

Tornillería zincada o galvanizada.

Peso aprox.: 128 kg

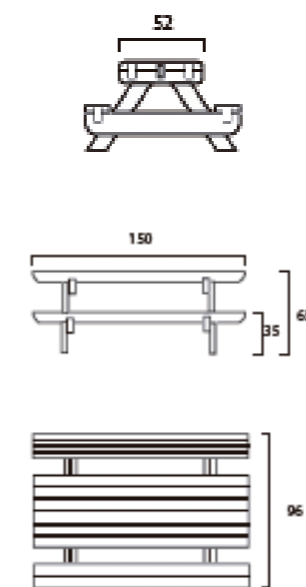


## Mesa Picnic 30 1,5m

Medidas: 125x35  
40x40

Tornillería zincada o galvanizada.

Peso aprox.: 67 kg

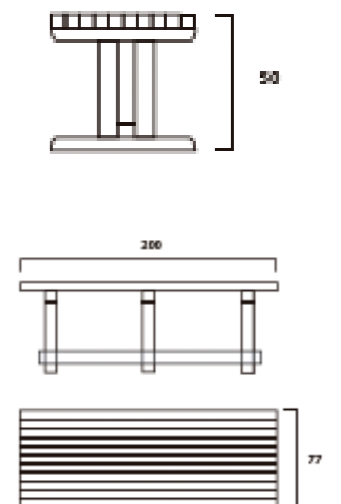


## Mesa Rústica 07 2m

Medidas: 70x70  
90x90

Tornillería zincada o galvanizada.

Peso aprox.: 166 kg





# Mesas

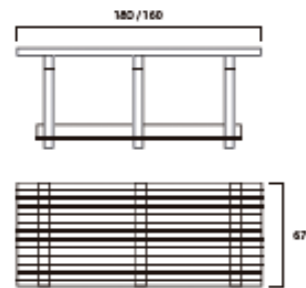
# Jardineras

## Mesa Rústica 05

Medidas: 50x50  
70x70

Tornillería zincada o galvanizada.

Peso aprox.: 95 kg

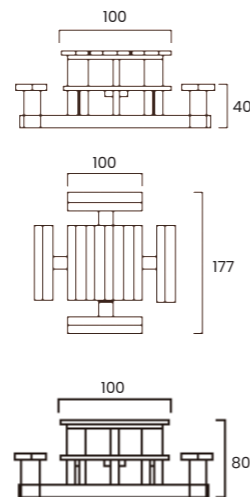


## Mesa Castilla 1x1m

Medidas: 100x30  
160x65  
110x50  
70x30  
40x40

Tornillería zincada o galvanizada.

Peso aprox.: 177 kg

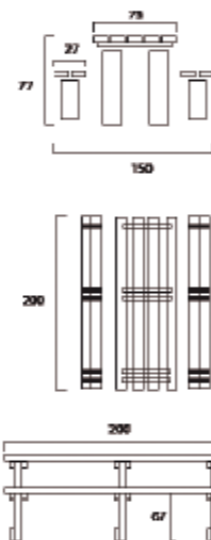


## Mesa Camping 2m

Medidas: 125x35  
160x65  
110x50  
40x40

Tornillería zincada o galvanizada.

Peso aprox.: 170 kg



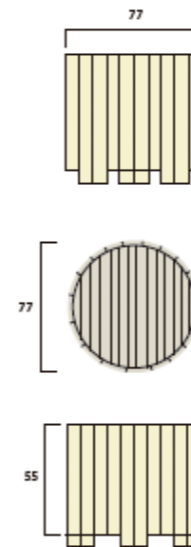
## Jardinera Arles

Medidas: 70x30  
50x50  
100x30

Pletina: 5x40

Tornillería zincada o galvanizada.

Peso aprox.: 53 kg

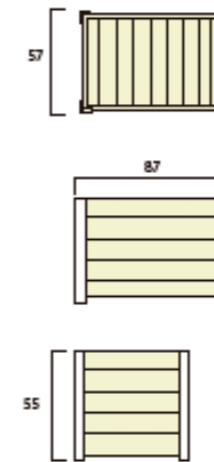


## Jardinera Niza

Medidas: 100x305  
70x30  
40x40  
50x50

Tornillería zincada o galvanizada.

Peso aprox.: 67 kg



## Jardinera Malibú

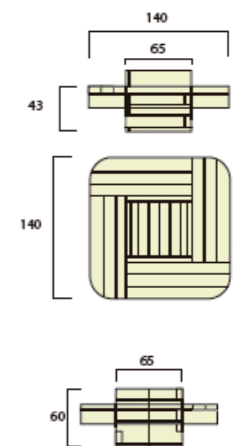
Cubo: 40x40  
100x30

Asiento: 125x35

Pletina: 5x30  
Pletina: 5x40

Tornillería zincada o galvanizada.

Peso aprox.: 145 kg



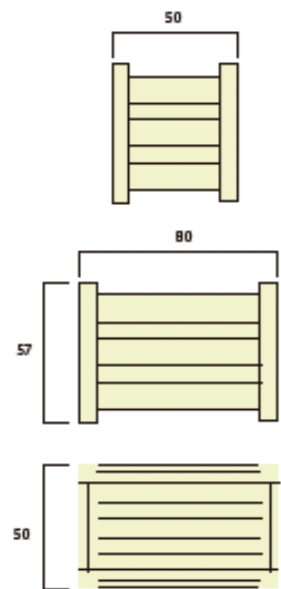
# Jardineras

## Jardinera Lyron 80

Medidas: 50x50  
100x30  
40x40

Tornillería zincada o galvanizada.

Peso aprox.: 64 kg

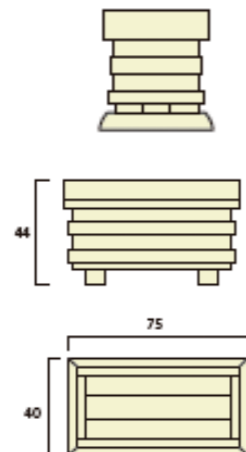


## Jardinera Navarra

Medidas: 10x30  
70x30  
70x70  
50x50  
40x40

Tornillería zincada o galvanizada.

Peso aprox.: 38 kg



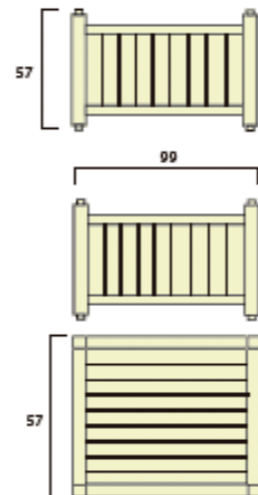
## Jardinera Marsella 100

Medidas: 50x50  
40x40  
70x30

Tornillería zincada o galvanizada.

Tapones 12 Ø

Peso aprox.: 89 kg



## Jardinera Burdeos 70

Jardinera: 70x70  
70x30  
40x40  
100x30

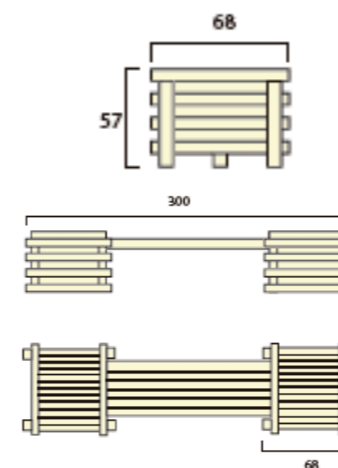
79 kg

Asiento: 70x70  
50x50

48 kg

Pletina 5x40

Tornillería zincada o galvanizada.



## Jardinera Galicia

Medidas: 10x30  
70x30

Tornillería zincada o galvanizada.

Peso aprox.: 110kg



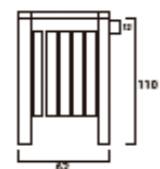
# Papeleras

## Papelera Valencia 75L

Medidas: 70x30  
100x30  
70 Ø

Tornillería zincada o galvanizada.

Peso aprox.: 43 kg / 36kg



CON TAPA



SIN TAPA

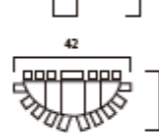
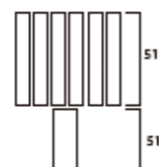


## Papelera Ibiza 25L

Medidas: 40x40  
110x50  
100x30

Tornillería zincada o galvanizada.

Peso aprox.: 22kg

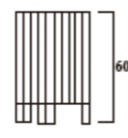


## Papelera Capri 40L

Medidas: 40x40  
100x30

Tornillería zincada o galvanizada.

Peso aprox.: 29kg

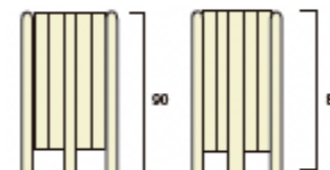


## Papelera Elche 100L

Medidas: 70x30  
70 Ø  
100x30

Tornillería zincada o galvanizada.

Peso aprox.: 43 kg / 50kg

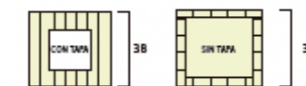
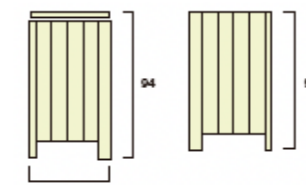


## Papelera Oviedo 75L

Medidas: 70x30  
100x30

Tornillería zincada o galvanizada.

Peso aprox.: 40 kg / 37 kg



# Papeleteras

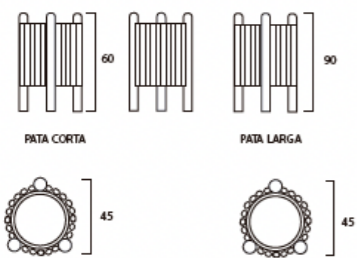
# Cerramientos

## Papelera Barcelona 40L

Medidas: 40x40  
7 Ø  
100x30

Tornillería zincada o galvanizada.

Peso aprox.: 33 kg

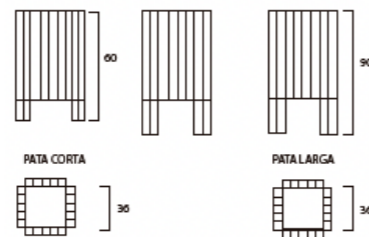


## Papelera Gijón 40L

Medidas: 40x40  
100x30

Tornillería zincada o galvanizada.

Peso aprox.: 31 kg

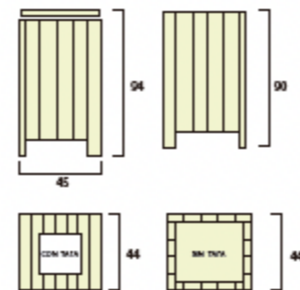


## Papelera Gijón 100L

Medidas: 70x30  
100x30

Tornillería zincada o galvanizada.

Peso aprox.: 43 kg / 46 kg



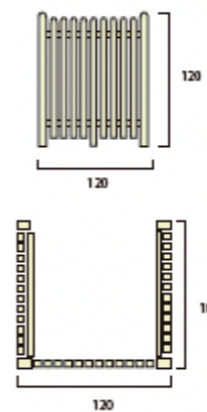
## Cerramiento Jaén

Medidas: 70x30  
90x90

Tramo: 1 panel + 1 poste

Tornillería zincada o galvanizada.

Peso aprox.: 43 kg



## Cerramiento Persienne

Medidas: 40x80  
125x35

Tramo: 1 panel + 2 poste

Tipo A-Calza para poste central/extremos.

Tipo B-Calza para esquinas/intersecciones.

Tornillería zincada o galvanizada.

Calzas incluidas según medida y funcionalidad.

Se incluye toda la tornillería salvo los tornillos de anclaje a suelo.

Peso aprox.: 33 kg / 38 kg / 43 kg



Recomendaciones de montaje:

- Los tres módulos se ofrecen también en vv100x30. En este caso aumenta el número de perfiles colocados en horizontal.
- Los módulos estándar pueden pedirse en medidas diferentes.
- Un tramo más ancho de 150 cm. podría combar y la estructura perdería fuerza de sujeción.
- Es aconsejable usar este artículo como cerramiento, no como vallado, debido a las dilataciones del plástico.
- No usar para proyectos muy largos debido a las características de la estructura.
- Las calzas Tipo A son para postes centrales y extremos.
- Las calzas Tipo B para esquinas.

# Cerramientos

# Vallados

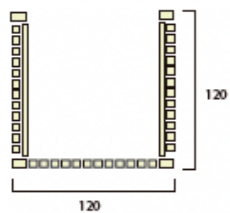
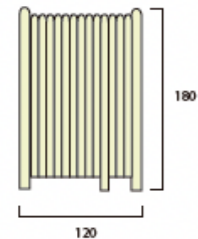
## Cerramiento Toledo

Medidas: 40x40  
70x30  
90x90

Tramo: 1 panel + 1 poste

Tornillería zincada o galvanizada.

Peso aprox.: 45kg



## RECOMENDACIONES DE MONTAJE

- Altura máxima de vallado 120cm.
- Altura recomendada de vallado 100cm.
- Tener en cuenta la dilatación del material para prever su colocación.
- Consultar a fábrica las especificaciones óptimas de montaje para minimizar los posibles problemas.

## OBSERVACIONES

- Todos los vallados incluyen los herrajes necesarios para su montaje, a excepción de las calzas metálicas para sujeción a superficie. (también los suministra, o pueden adquirirse por separado)
- Se ofrece la posibilidad de servir postes de mayor longitud que la especificada en catálogo, para enterramiento. (Esto conlleva el correspondiente incremento en la tarifa)
- La relación de tramos y vallados completos es indicativa, ofrecida a modo de ejemplo y buscando la optimización de material y fabricación.

Consúltenos para un montaje concreto y realizaremos un estudio sobre las variaciones en la forma del tramo y el conjunto del vallado. (Cualquier variación o cambio puede suponer una modificación en los precios de tarifa)

## Vallado Rústico 150x100

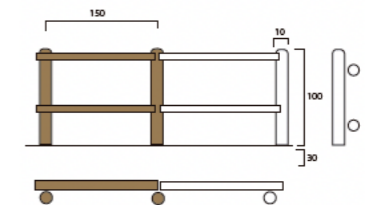
Medidas: 70 Ø  
100 Ø

Tramo: 1 panel + 1 poste

Pletina de Anclaje.

Tornillería zincada o galvanizada.

Peso aprox.: 20,5kg



# Vallados

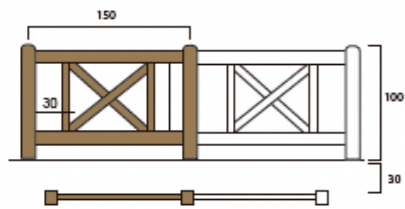
## Vallado Cuenca 150x100

Medidas: 110x50  
106x106  
50x50

Tramo: 1 panel + 1 poste

Tornillería zincada o galvanizada.

Peso aprox.: 32 kg



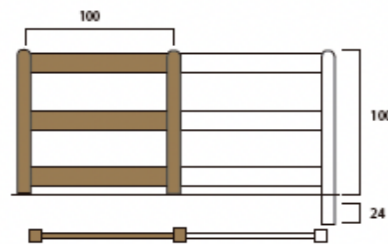
## Vallado Pamplona 100

Medidas: 90x90  
125x35

Tramo: 1 panel + 1 poste

Tornillería zincada o galvanizada.

Peso aprox.: 21,4 kg



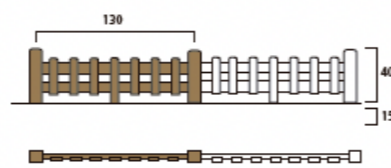
## Vallado Jaén 040

Medidas: 70x30  
90x90

Tramo: 1 panel + 1 poste

Tornillería zincada o galvanizada.

Peso aprox.: 7,5 kg



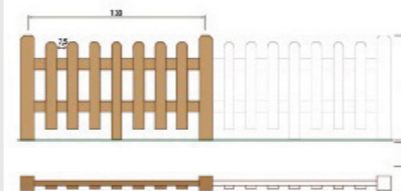
## Vallado Jaén 070

Medidas: 70x30  
90x90

Tramo: 1 panel + 1 poste

Tornillería zincada o galvanizada.

Peso aprox.: 18 kg



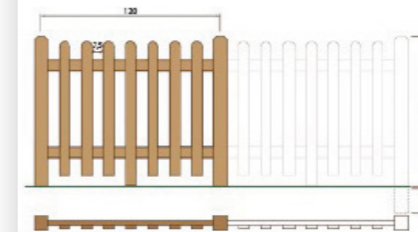
## Vallado Jaén 100

Medidas: 70x30  
90x90

Tramo: 1 panel + 1 poste

Tornillería zincada o galvanizada.

Peso aprox.: 25 kg




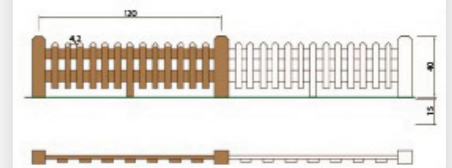
## Vallado Toledo 040

Medidas: 40x40  
70x30  
90x90

Tramo: 1 panel + 1 poste

Tornillería zincada o galvanizada.

Peso aprox.: 13 kg



# Vallados


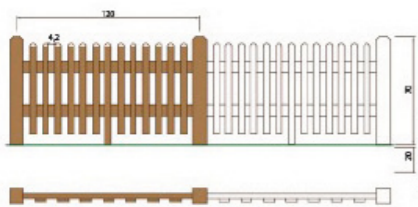
## Vallado Toledo 070

Medidas: 40x40  
70x30  
90x90

Tramo: 1 panel + 1 poste

Tornillería zincada o galvanizada.

Peso aprox.: 25 kg



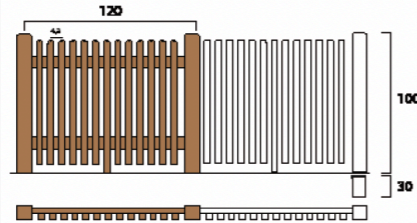
## Vallado Toledo 100

Medidas: 40x40  
70x30  
90x90

Tramo: 1 panel + 1 poste

Tornillería zincada o galvanizada.

Peso aprox.: 29 kg



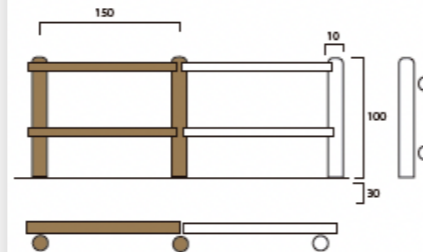
## Vallado Huesca 070

Medidas: 50 Ø  
90 Ø

Tramo: 1 panel + 1 poste

Tornillería zincada o galvanizada.

Peso aprox.: 7,5 kg



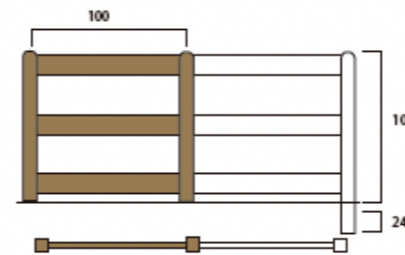
## Vallado Huesca 100

Medidas: 50 Ø  
90 Ø

Tramo: 1 panel + 1 poste

Tornillería zincada o galvanizada.

Peso aprox.: 11 kg



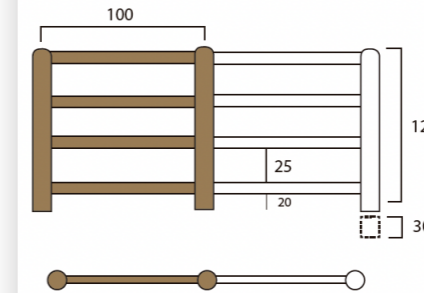
## Vallado Huesca 120

Medidas: 50 Ø  
90 Ø

Tramo: 1 panel + 1 poste

Tornillería zincada o galvanizada.

Peso aprox.: 13,5 kg



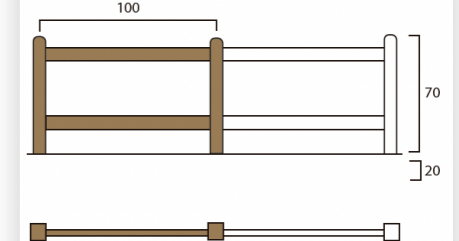
## Vallado Vigo 070

Medidas: 70x30  
90x90

Tramo: 1 panel + 1 poste

Tornillería zincada o galvanizada.

Peso aprox.: 9,3 kg



# Vallados

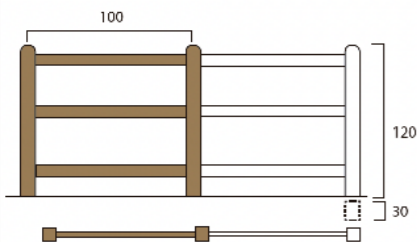
## Vallado Vigo 100

Medidas: 70x30  
90x90

Tramo: 1 panel + 1 poste

Tornillería zincada o galvanizada.

Peso aprox.: 13,5 kg



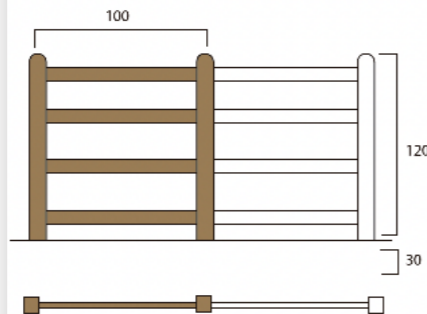
## Vallado Vigo 120

Medidas: 70x30  
90x90

Tramo: 1 panel + 1 poste

Tornillería zincada o galvanizada.

Peso aprox.: 17 kg




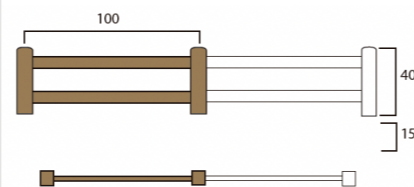
## Vallado Ibiza 040

Medidas: 90x90

Tramo: 1 panel + 1 poste

Tornillería zincada o galvanizada.

Peso aprox.: 7 kg



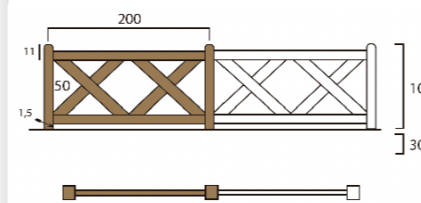
## Vallado León 200

Medidas: 110x50  
106x106  
50x50

Tramo: 1 panel + 1 poste

Tornillería zincada o galvanizada.

Peso aprox.: 39 kg





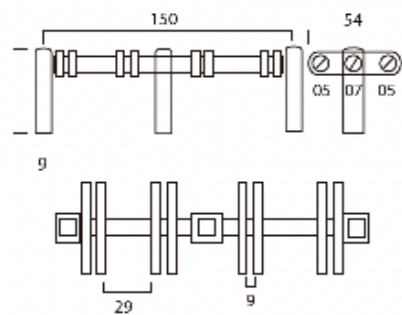
# Varios

## Aparcabicis Urbano 8 plazas

Medidas: 70 Ø  
90x90  
125x35

Tornillería zincada o galvanizada.

Peso aprox.: 29 kg

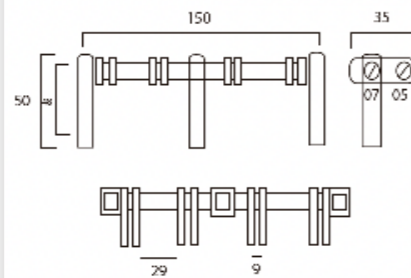


## Aparcabicis Urbano 4 plazas

Medidas: 70 Ø  
90x90  
125x35

Tornillería zincada o galvanizada.

Peso aprox.: 22 kg



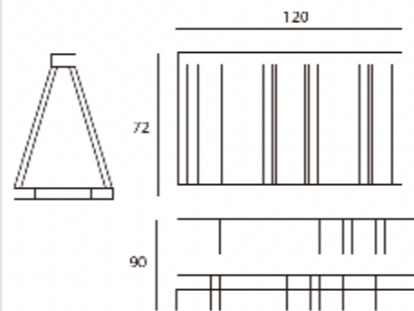
## Aparcabicis Parque

Medidas: 110x50  
50x50

Tapones: 12 Ø

Tornillería zincada o galvanizada.

Peso aprox.: 46 kg

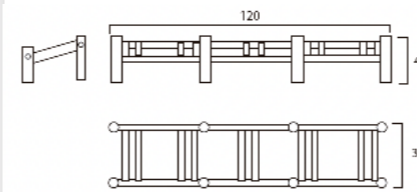


## Aparcabicis Campo

Medidas: 90 Ø  
50 Ø

Tornillería zincada o galvanizada.

Peso aprox.: 28 kg



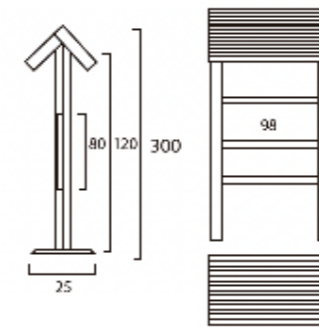
## Panel Info. Con Techo

Medidas: 70x30  
40x40  
50x50  
110x50

Tejadillo: 43 kg

Tornillería zincada o galvanizada.

Peso aprox.: 140 kg



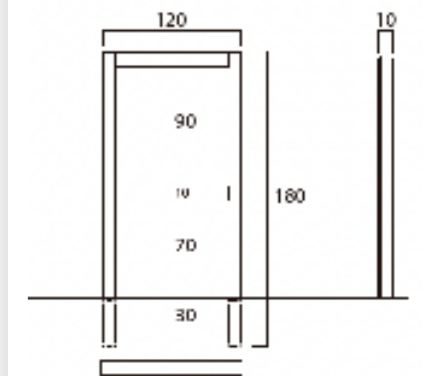
## Panel Info. Liso

Medidas: 100x30

Tapones: 12 Ø

Tornillería zincada o galvanizada.

Peso aprox.: 42 kg



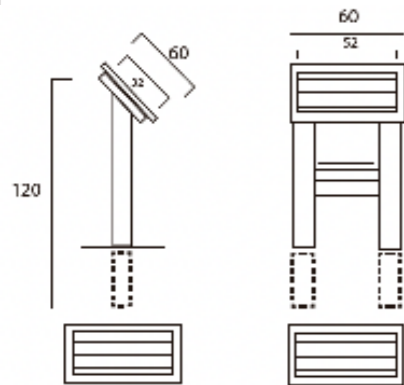
# Varios

## Mesa Info. 60x40

Medidas: 110x50  
50x50  
100x30  
40x40

Tornillería zincada o galvanizada.

Peso aprox.: 39 kg

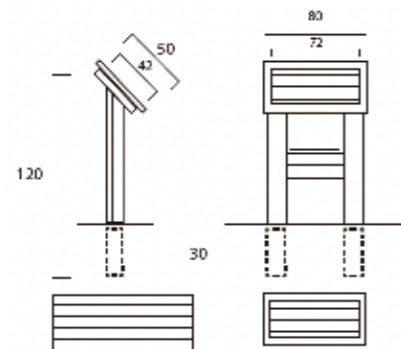


## Mesa Info. 80x50

Medidas: 110x50  
50x50  
100x30  
40x40

Tornillería zincada o galvanizada.

Peso aprox.: 46 kg

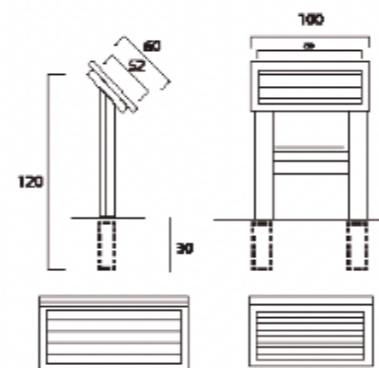


## Mesa Info. 100x60

Medidas: 110x50  
50x50  
100x30  
40x40

Tornillería zincada o galvanizada.

Peso aprox.: 54 kg

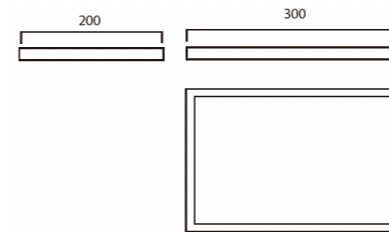


## Arenero 160x65

Medidas: 160x65

Tornillería zincada o galvanizada.

Peso aprox.: 9 kg / m. l.



# A color

mobiliario urbano

Gama Virutas



PER



Banco Albufera



Gama Ceramics



# Proyectos

Ad-hoc

Letras




Pérgolas



Compostador




Banco  
Insomnia



Lámparas  
Confetti



Baleària



**COBOSPLAY, S.L.** - B-13956982

Ronda de la Demunt, 58

08519-Folgueroles (Barcelona)

[www.cobosplay.com](http://www.cobosplay.com)